

ALLIANZ HAYAT VE EMEKLİLİK A.Ş.

1 OCAK - 31 MART 2010


ARA HESAP DÖNEMİNE AİT FİNANSAL TABLOLAR

31 MART 2010 TARİHİ İTİBARIYLA DÜZENLENEN
FİNANSAL TABLOLARA İLİŞKİN ŞİRKET BEYANI

İlişkide sunulan 31 Mart 2010 tarihi itibarıyla düzenlediğimiz finansal tablolar ile bunlara ilişkin açıklama ve dipnotların sigortacılık mevzuatı gereği yürürlükte bulunan muhasebe ilke ve standartlarına göre hazırlandığını ve ilgili mevzuat ile şirketimiz kayıtlarına uygun olduğunu beyan ederiz.


Allianz Hayat ve Emeklilik A.Ş. Genel Müdürlüğü

İstanbul, 30 Nisan 2010




George D. Sartorel

Yönetim Kurulu Üyesi,
Genel Müdür Vekili



Ersin Pak

Aktüer



Ahmet Turul

Mali İşler Direktörü
(Genel Müdür Yardımcısı)




İzzet Tümay

Kanuni Denetçi



Mehmet Levent Peksü

Mali İşler Grup Müdürü



Hüseyin Çakır

Kanuni Denetçi

ALLIANZ HAYAT VE EMEKLİLİK A.Ş.

**1 OCAK - 31 MART 2010 ARA HESAP DÖNEMİNE AİT
FİNANSAL TABLOLAR**

İÇİNDEKİLER	SAYFA
BİLANÇOLAR.....	1-5
GELİR TABLOLARI	6-7
NAKİT AKIŞ TABLOLARI	8
ÖZSERMAYE DEĞİŞİM TABLOLARI.....	9
FİNANSAL TABLOLARA İLİŞKİN AÇIKLAYICI DİPNOTLAR	10-60
EK 1 KAR DAĞITIM TABLOLARI	61

ALLIANZ HAYAT VE EMEKLİLİK A.Ş.

31 MART 2010 VE 31 ARALIK 2009 TARİHLERİ İTİBARIYLA AYRINTILI BİLANÇOLAR

(Para birimi aksi belirtilmedikçe Türk Lirası ("TL") olarak gösterilmiştir.)

VARLIKLAR	Dipnot	Bağımsız	Bağımsız
		Denetimden Geçmemiş	Denetimden Geçmiş
		31 Mart 2010	31 Aralık 2009
I- Cari Varlıklar			
A- Nakit ve Nakit Benzeri Varlıklar		16,408,022	21,266,479
1- Kasa	2.12	3,210	15
2- Alınan Çekler		-	-
3- Bankalar	14	5,755,100	11,384,670
4- Verilen Çekler ve Ödeme Emirleri (-)		(32,043)	-
5- Diğer Nakit ve Nakit Benzeri Varlıklar	2.12 ve 47.1	10,681,755	9,881,794
B- Finansal Varlıklar ile Riskli Sigortalılara ait Finansal Yatırımlar	11.1, 11.4 ve 11.7 -11.9	618,370,815	625,054,285
1- Satılmaya Hazır Finansal Varlıklar	2.8	126,264,158	115,946,253
2- Vadeye Kadar Elde Tutulacak Finansal Varlıklar		-	-
3- Alım Satım Amaçlı Finansal Varlıklar	2.8, 11.1 ve 11.4	-	-
4- Krediler		-	-
5- Krediler Karşılığı (-)		-	-
6- Riskli Hayat Poliçesi Sahiplerine ait Finansal Yatırımlar	11.1	492,106,657	509,108,032
7- Şirket Hissesi		-	-
8- Finansal Varlıklar Değer Düşüklüğü Karşılığı (-)		-	-
C- Esas Faaliyetlerden Alacaklar	11.1 ve 12.1	8,499,335	7,017,201
1- Sigortacılık Faaliyetlerinden Alacaklar		4,255,879	3,114,425
2- Sigortacılık Faaliyetlerinden Alacaklar Karşılığı (-)		-	-
3- Reasürans Faaliyetlerinden Alacaklar		-	-
4- Reasürans Faaliyetlerinden Alacaklar Karşılığı (-)		-	-
5- Sigorta ve Reasürans Şirketleri Nezdindeki Depolar		-	-
6- Sigortalılara Krediler (İkrazlar)	12.1	3,638,586	3,323,858
7- Sigortalılara Krediler (İkrazlar) Karşılığı (-)		-	-
8- Emeklilik Faaliyetlerinden Alacaklar	12.1 ve 47.1	604,870	578,918
9- Esas Faaliyetlerden Kaynaklanan Şüpheli Alacaklar	12.1	37,475	37,475
10- Esas Faaliyetlerden Kaynaklanan Şüpheli Alacaklar Karşılığı (-)	12.1 ve 12.5-12.7	(37,475)	(37,475)
D- İlişkili Taraflardan Alacaklar	45	1,753,941	1,058,746
1- Ortaklardan Alacaklar		-	-
2- İştiraklerden Alacaklar		-	-
3- Bağlı Ortaklıklardan Alacaklar		-	-
4- Müşterek Yönetime Tabi Teşebbüslerden Alacaklar		-	-
5- Personelden Alacaklar		-	-
6- Diğer İlişkili Taraflardan Alacaklar	45	1,753,941	1,058,746
7- İlişkili Taraflardan Alacaklar Reeskontu (-)		-	-
8- İlişkili Taraflardan Şüpheli Alacaklar		-	-
9- İlişkili Taraflardan Şüpheli Alacaklar Karşılığı (-)		-	-
E- Diğer Alacaklar		17,606	17,530
1- Finansal Kiralama Alacakları		-	-
2- Kazanılmamış Finansal Kiralama Faiz Gelirleri (-)		-	-
3- Verilen Depozito ve Teminatlar		-	-
4- Diğer Çeşitli Alacaklar		17,606	17,530
5- Diğer Çeşitli Alacaklar Reeskontu (-)		-	-
6- Şüpheli Diğer Alacaklar		-	-
7- Şüpheli Diğer Alacaklar Karşılığı (-)		-	-
F- Gelecek Aylara Ait Giderler ve Gelir Tahakkukları		774,554	854,319
1- Gelecek Aylara Ait Giderler		767,612	827,736
2- Tahakkuk Etmiş Faiz ve Kira Gelirleri		6,941	26,583
3- Gelir Tahakkukları		-	-
4- Gelecek Aylara Ait Diğer Giderler ve Gelir Tahakkukları		-	-
G- Diğer Cari Varlıklar		6,485,383	2,549,038
1- Gelecek Aylar İhtiyacı Stoklar		-	-
2- Peşin Ödenen Vergiler ve Fonlar		6,238,491	2,548,511
3- Ertelemiş Vergi Varlıkları	2.18, 21 ve 35	91,640	-
4- İş Avansları		47,750	357
5- Personele Verilen Avanslar		107,502	170
6- Sayım ve Tesellüm Noksanları		-	-
7- Diğer Çeşitli Cari Varlıklar		-	-
8- Diğer Cari Varlıklar Karşılığı (-)		-	-
I- Cari Varlıklar Toplamı		652,309,657	657,817,598

Takip eden dipnotlar finansal tabloların tamamlayıcı parçasını oluştururlar.

ALLIANZ HAYAT VE EMEKLİLİK A.Ş.

31 MART 2010 VE 31 ARALIK 2009 TARİHLERİ İTİBARIYLA AYRINTILI BİLANÇOLAR

(Para birimi aksi belirtilmedikçe Türk Lirası ("TL") olarak gösterilmiştir.)

VARLIKLAR	Dipnot	Bağımsız	Bağımsız
		Denetimden Geçmemiş 31 Mart 2010	Denetimden Geçmiş 31 Aralık 2009
II- Cari Olmayan Varlıklar			
A- Esas Faaliyetlerden Alacaklar	2.14 ve 17.5	451,548,223	433,157,899
1- Sigortacılık Faaliyetlerinden Alacaklar		-	-
2- Sigortacılık Faaliyetlerinden Alacaklar Karşılığı (-)		-	-
3- Reasürans Faaliyetlerinden Alacaklar		-	-
4- Reasürans Faaliyetlerinden Alacaklar Karşılığı		-	-
5- Sigorta ve Reasürans Şirketleri Nezdindeki Depolar		-	-
6- Sigortalılara Krediler (İkrazlar)		-	-
7- Sigortalılara Krediler (İkrazlar) Karşılığı (-)		-	-
8- Emeklilik Faaliyetlerinden Alacaklar	2.14 ve 17.6	451,548,223	433,157,899
9- Esas Faaliyetlerden Kaynaklanan Şüpheli Alacaklar		-	-
10- Esas Faaliyetlerden Kaynaklanan Şüpheli Alacaklar Karşılığı (-)		-	-
B- İlişkili Taraflardan Alacaklar			
1- Ortaklardan Alacaklar		-	-
2- İştiraklerden Alacaklar		-	-
3- Bağlı Ortaklıklardan Alacaklar		-	-
4- Müşterek Yönetime Tabi Teşebbüslerden Alacaklar		-	-
5- Personelden Alacaklar		-	-
6- Diğer İlişkili Taraflardan Alacaklar		-	-
7- İlişkili Taraflardan Alacaklar Reeskontu (-)		-	-
8- İlişkili Taraflardan Şüpheli Alacaklar		-	-
9- İlişkili Taraflardan Şüpheli Alacaklar Karşılığı (-)		-	-
C- Diğer Alacaklar		4,102	4,102
1- Finansal Kiralama Alacakları		-	-
2- Kazanılmamış Finansal Kiralama Faiz Gelirleri (-)		-	-
3- Verilen Depozito ve Teminatlar		4,102	4,102
4- Diğer Çeşitli Alacaklar		-	-
5- Diğer Çeşitli Alacaklar Reeskontu (-)		-	-
6- Şüpheli Diğer Alacaklar		-	-
7- Şüpheli Diğer Alacaklar Karşılığı (-)		-	-
D- Finansal Varlıklar		1,227,620	1,227,620
1- Bağlı Menkul Kıymetler		-	-
2- İştirakler	11.4 ve 45.2	1,227,620	1,227,620
3- İştirakler Sermaye Taahhütleri (-)		-	-
4- Bağlı Ortaklıklar		-	-
5- Bağlı Ortaklıklar Sermaye Taahhütleri (-)		-	-
6- Müşterek Yönetime Tabi Teşebbüsler		-	-
7- Müşterek Yönetime Tabi Teşebbüsler Sermaye Taahhütleri (-)		-	-
8- Finansal Varlıklar ve Riski Sigortalılara ait Finansal Yatırımlar		-	-
9- Diğer Finansal Varlıklar		-	-
10- Finansal Varlıklar Değer Düşüklüğü Karşılığı (-)		-	-
E- Maddi Varlıklar	6	1,120,615	1,198,068
1- Yatırım Amaçlı Gayrimenkuller		-	-
2- Yatırım Amaçlı Gayrimenkuller Değer Düşüklüğü Karşılığı (-)		-	-
3- Kullanım Amaçlı Gayrimenkuller	6	490,000	490,000
4- Makine ve Teçhizatlar		-	-
5- Demirbaş ve Tesisatlar	6	2,747,587	2,747,587
6- Motorlu Taşıtlar		-	-
7- Diğer Maddi Varlıklar (Özel Maliyet Bedelleri Dahil)	6	1,287,662	1,287,662
8- Kiralama Yoluyla Edinilmiş Maddi Varlıklar	6	2,396,875	2,396,875
9- Birikmiş Amortismanlar (-)	6	(5,801,509)	(5,724,056)
10- Maddi Varlıklara İlişkin Avanslar (Yapılmakta Olan Yatırımlar Dahil)		-	-
F- Maddi Olmayan Varlıklar	8	144,278	172,700
1- Haklar	2.7 ve 8	4,144,251	4,144,251
2- Şerefiye		-	-
3- Faaliyet Öncesi Döneme ait Giderler		-	-
4- Araştırma ve Geliştirme Giderleri		-	-
5- Diğer Maddi Olmayan Varlıklar		-	-
6- Birikmiş İtfalar (Amortismanlar) (-)	2.7 ve 8	(3,999,973)	(3,971,551)
7- Maddi Olmayan Varlıklara İlişkin Avanslar		-	-
G- Gelecek Yıllara Ait Giderler ve Gelir Tahakkukları			
1- Gelecek Yıllara Ait Giderler		-	-
2- Gelir Tahakkukları		-	-
3- Gelecek Yıllara Ait Diğer Giderler ve Gelir Tahakkukları		-	-
H- Diğer Cari Olmayan Varlıklar			
1- Efektif Yabancı Para Hesapları		-	-
2- Döviz Hesapları		-	-
3- Gelecek Yıllar İhtiyacı Stoklar		-	-
4- Peşin Ödenen Vergiler ve Fonlar		-	-
5- Ertelenmiş Vergi Varlıkları		-	-
6- Diğer Çeşitli Cari Olmayan Varlıklar		-	-
7- Diğer Cari Olmayan Varlıklar Amortismanı (-)		-	-
8- Diğer Cari Olmayan Varlıklar Karşılığı		-	-
II- Cari Olmayan Varlıklar Toplamı		454,044,838	435,760,389
Varlık Toplamı (I+II)		1,106,354,495	1,093,577,987

Takip eden dipnotlar finansal tabloların tamamlayıcı parçasını oluştururlar.

ALLIANZ HAYAT VE EMEKLİLİK A.Ş.

31 MART 2010 VE 31 ARALIK 2009 TARİHLERİ İTİBARIYLA AYRINTILI BİLANÇOLAR

(Para birimi aksi belirtilmedikçe Türk Lirası ("TL") olarak gösterilmiştir.)

YÜKÜMLÜLÜKLER	Dipnot	Bağımsız	Bağımsız
		Denetimden Geçmemiş 31 Mart 2010	Denetimden Geçmiş 31 Aralık 2009
III- Kısa Vadeli Yükümlülükler			
A- Finansal Borçlar	4 ve 19	103	115
1- Kredi Kuruluşlarına Borçlar		-	-
2- Finansal Kiralama İşlemlerinden Borçlar	2,22, 4 ve 19	103	115
3- Ertelenmiş Finansal Kiralama Borçlanma Maliyetleri (-)		-	-
4- Uzun Vadeli Kredilerin Ana Para Taksitleri Ve Faizleri		-	-
5- Çıkarılmış Tahviller(Bonolar) Anapara, Taksit ve Faizleri		-	-
6- Çıkarılmış Diğer Finansal Varlıklar		-	-
7- Çıkarılmış Diğer Finansal Varlıklar İhraç Farkı (-)		-	-
8- Diğer Finansal Borçlar (Yükümlülükler)		-	-
B- Esas Faaliyetlerden Borçlar		11,548,712	9,016,906
1- Sigortacılık Faaliyetlerinden Borçlar	4 ve 19	608,233	670,757
2- Reasürans Faaliyetlerinden Borçlar		-	-
3- Sigorta ve Reasürans Şirketlerinden Alınan Depolar	4, 19 ve 45	2,215,411	757,309
4- Emeklilik Faaliyetlerinden Borçlar	19 ve 47.1	8,725,067	7,588,840
5- Diğer Esas Faaliyetlerden Borçlar		-	-
6- Diğer Esas Faaliyetlerden Borçlar Borç Senetleri Reeskontu (-)		-	-
C- İlişkili Tarafalara Borçlar		10,000,000	-
1- Ortaklara Borçlar		10,000,000	-
2- İştiraklere Borçlar		-	-
3- Bağlı Ortaklıklara Borçlar		-	-
4- Müşterek Yönetime Tabi Teşebbüslere Borçlar		-	-
5- Personele Borçlar		-	-
6- Diğer İlişkili Tarafalara Borçlar		-	-
D- Diğer Borçlar	47.1	6,300,980	5,393,136
1- Alınan Depozito ve Teminatlar		-	-
2- Diğer Çeşitli Borçlar	47.1	6,300,980	5,393,136
3- Diğer Çeşitli Borçlar Reeskontu (-)		-	-
E- Sigortacılık Teknik Karşılıkları		153,102,929	155,848,030
1- Kazanılmamış Primler Karşılığı - Net	2,24, 4 ve 17.15-17.19	2,594,804	2,191,100
2- Devam Eden Riskler Karşılığı - Net		-	-
3- Hayat Matematik Karşılığı - Net	2,24, 4 ve 17.15-17.19	138,862,698	143,771,836
4- Muallak Hasar ve Tazminat Karşılığı - Net	2,24, 4 ve 17.15-17.19	11,611,590	9,789,884
5- İkramiye ve İndirimler Karşılığı - Net		33,837	95,210
6- Yatırım Riski Hayat Sigortası Poliçe Sahiplerine Ait Poliçeler İçin Ayrılan Karşılık - Net		-	-
7- Diğer Teknik Karşılıklar - Net		-	-
F- Ödenecek Vergi ve Benzeri Diğer Yükümlülükler ile Karşılıkları		2,501,417	1,932,742
1- Ödenecek Vergi ve Fonlar		2,082,769	1,488,849
2- Ödenecek Sosyal Güvenlik Kesintileri		418,648	417,640
3- Vadesi Geçmiş, Ertelenmiş veya Taksitlendirilmiş Vergi ve Diğer Yükümlülükler		-	-
4- Ödenecek Diğer Vergi ve Benzeri Yükümlülükler		-	-
5- Dönem Karı Vergi ve Diğer Yasal Yükümlülük Karşılıkları	2.18 ve 35	4,967,612	4,300,969
6- Dönem Karının Peşin Ödenen Vergi ve Diğer Yükümlülükleri (-)	2.18 ve 35	(4,967,612)	(4,300,969)
7- Diğer Vergi ve Benzeri Yükümlülük Karşılıkları		-	26,253
G- Diğer Risklere İlişkin Karşılıklar		108,805	108,805
1- Kıdem Tazminatı Karşılığı		-	-
2- Sosyal Yardım Sandığı Varlık Açıkları Karşılığı		-	-
3- Maliyet Giderleri Karşılığı		108,805	108,805
H- Gelecek Aylara Ait Gelirler ve Gider Tahakkukları		328,639	362,008
1- Gelecek Aylara Ait Gelirler		328,639	362,008
2- Gider Tahakkukları		-	-
3- Gelecek Aylara Ait Diğer Gelirler ve Gider Tahakkukları		-	-
I- Diğer Kısa Vadeli Yükümlülükler		-	-
1- Ertelenmiş Vergi Yükümlülüğü		-	-
2- Sayım ve Tesellüm Fazlalıkları		-	-
3- Diğer Çeşitli Kısa Vadeli Yükümlülükler		-	-
III - Kısa Vadeli Yükümlülükler Toplamı		183,891,585	172,661,742

Takip eden dipnotlar finansal tabloların tamamlayıcı parçasını oluştururlar.

ALLIANZ HAYAT VE EMEKLİLİK A.Ş.

31 MART 2010 VE 31 ARALIK 2009 TARİHLERİ İTİBARIYLA AYRINTILI BİLANÇOLAR

(Para birimi aksi belirtilmedikçe Türk Lirası ("TL") olarak gösterilmiştir.)

YÜKÜMLÜLÜKLER	Dipnot	Bağımsız	Bağımsız
		Denetimden Geçmemiş	Denetimden Geçmiş
		31 Mart 2010	31 Aralık 2009
IV- Uzun Vadeli Yükümlülükler			
A- Finansal Borçlar			
1- Kredi Kuruluşlarına Borçlar		-	-
2- Finansal Kiralama İşlemlerinden Borçlar		-	-
3- Ertelenmiş Finansal Kiralama Borçlanma Maliyetleri (-)		-	-
4- Çıkarılmış Tahviller		-	-
5- Çıkarılmış Diğer Finansal Varlıklar		-	-
6- Çıkarılmış Diğer Finansal Varlıklar İhraç Farkı (-)		-	-
7- Diğer Finansal Borçlar (Yükümlülükler)		-	-
B- Esas Faaliyetlerden Borçlar	2.14 ve 17.5	451,548,223	433,157,899
1- Sigortacılık Faaliyetlerinden Borçlar		-	-
2- Reasürans Faaliyetlerinden Borçlar		-	-
3- Sigorta ve Reasürans Şirketlerinden Alınan Depolar		-	-
4- Emeklilik Faaliyetlerinden Borçlar	2.14 ve 17.5	451,548,223	433,157,899
5- Diğer Esas Faaliyetlerden Borçlar		-	-
6- Diğer Esas Faaliyetlerden Borçlar Borç Senetleri Reeskontu (-)		-	-
C- İlişkili Taraflara Borçlar			
1- Ortaklara Borçlar		-	-
2- İştiraklere Borçlar		-	-
3- Bağlı Ortaklıklara Borçlar		-	-
4- Müşterek Yönetime Tabi Teşebbüslere Borçlar		-	-
5- Personele Borçlar		-	-
6- Diğer İlişkili Taraflara Borçlar		-	-
D- Diğer Borçlar			
1- Alınan Depozito ve Teminatlar		-	-
2- Diğer Çeşitli Borçlar		-	-
3- Diğer Çeşitli Borçlar Reeskontu		-	-
E- Sigortacılık Teknik Karşılıkları	2.24, 4, 17.15 - 17.19 ve 47.1	378,073,321	387,055,025
1- Kazanılmamış Primler Karşılığı - Net		-	-
2- Devam Eden Riskler Karşılığı - Net		-	-
3- Hayat Matematik Karşılığı - Net	17.2 ve 17.15-17.19	362,111,605	371,356,800
4- Muallak Hasar ve Tazminat Karşılığı - Net		-	-
5- İkramiye ve İndirimler Karşılığı - Net		-	-
6- Yatırım Riski Hayat Sigortası Poliçe Sahiplerine Ait Poliçeler için Ayrılan Karşılık - Net		-	-
7- Diğer Teknik Karşılıklar - Net	2.8 ve 47.1	15,961,716	15,698,225
F- Diğer Yükümlülükler ve Karşılıkları			
1- Ödenecek Diğer Yükümlülükler		-	-
2- Vadesi Geçmiş, Ertelenmiş veya Taksitlendirilmiş Vergi - ve Diğer Yükümlülükler		-	-
3- Diğer Borç ve Gider Karşılıkları		-	-
G- Diğer Risklere İlişkin Karşılıklar	22	474,190	527,055
1- Kıdem Tazminatı Karşılığı	2.19 ve 22	474,190	527,055
2- Sosyal Yardım Sandığı Varlık Açıkları Karşılığı		-	-
H- Gelecek Yıllara Ait Gelirler ve Gider Tahakkukları			
1- Gelecek Yıllara Ait Gelirler		-	-
2- Gider Tahakkukları		-	-
3- Gelecek Yıllara Ait Diğer Gelirler ve Gider Tahakkukları		-	-
I- Diğer Uzun Vadeli Yükümlülükler			
1- Ertelenmiş Vergi Yükümlülüğü		-	-
2- Diğer Uzun Vadeli Yükümlülükler		-	-
IV- Uzun Vadeli Yükümlülükler Toplamı		830,095,733	820,739,979

Takip eden dipnotlar finansal tabloların tamamlayıcı parçasını oluştururlar.

ALLIANZ HAYAT VE EMEKLİLİK A.Ş.

31 MART 2010 VE 31 ARALIK 2009 TARİHLERİ İTİBARIYLA AYRINTILI BİLANÇOLAR

(Para birimi aksi belirtilmedikçe Türk Lirası ("TL") olarak gösterilmiştir.)

ÖZSERMAYE	Dipnot	Bağımsız	Bağımsız
		Denetimden Geçmemiş	Denetimden Geçmiş
		31 Mart 2010	31 Aralık 2009
V- Özsermaye			
A- Ödenmiş Sermaye	2.13 ve 15	20,000,000	20,000,000
1- (Nominal) Sermaye	2.13 ve 15	20,000,000	20,000,000
2- Ödenmemiş Sermaye (-)		-	-
3- Sermaye Düzeltmesi Olumlu Farkları		-	-
4- Sermaye Düzeltmesi Olumsuz Farkları (-)		-	-
B- Sermaye Yedekleri		-	-
1- Hisse Senedi İhraç Primleri		-	-
2- Hisse Senedi İptal Karları		-	-
3- Sermayeye Eklenecek Satış Karları		-	-
4- Yabancı Para Çevirim Farkları		-	-
5- Diğer Sermaye Yedekleri		-	-
C- Kar Yedekleri		65,198,710	59,812,094
1- Yasal Yedekler		12,392,601	11,492,601
2- Statü Yedekleri		-	-
3- Olağanüstü Yedekler		50,741,888	45,680,176
4- Özel Fonlar (Yedekler)		-	-
5- Finansal Varlıkların Değerlemesi	15	2,064,221	2,639,317
6- Diğer Kar Yedekleri		-	-
D- Geçmiş Yıllar Karları		4,402,461	4,402,461
1- Geçmiş Yıllar Karları		4,402,461	4,402,461
E-Geçmiş Yıllar Zararları (-)		-	-
1- Geçmiş Yıllar Zararları		-	-
F-Dönem Net Karı		2,766,007	15,961,711
1- Dönem Net Karı	37	2,766,007	15,961,711
2- Dönem Net Zararı (-)		-	-
3- Dağıtım Konu Olmayan Dönem Karı		-	-
V- Özsermaye Toplamı		92,367,177	100,176,266
Özsermaye ve Yükümlülükler Toplam (III+IV+V)		1,106,354,495	1,093,577,987
Taahhütler, şarta bağlı varlıklar ve yükümlülükler			

Takip eden dipnotlar finansal tabloların tamamlayıcı parçasını oluştururlar.

ALLIANZ HAYAT VE EMEKLİLİK A.Ş.

1 OCAK - 31 MART 2010 VE 2009 HESAP DÖNEMLERİNE AIT AYRINTILI GELİR TABLOLARI

(Para birimi aksi belirtilmedikçe Türk Lirası ("TL") olarak gösterilmiştir.)

I-TEKNİK BÖLÜM

	Dipnot	Bağımsız Denetimden Geçmemiş 31 Mart 2010	Bağımsız Denetimden Geçmemiş 31 Mart 2009
A- Hayat Dışı Teknik Gelir		96,066	102,137
1- Kazanılmış Primler (Reasürör Payı Düşülmüş Olarak)		87,712	90,805
1.1- Yazılan Primler (Reasürör Payı Düşülmüş Olarak)	2,21 ve 24	93,574	77,548
1.1.1- Brüt Yazılan Primler (+)	24	141,057	123,971
1.1.2 -Reasüröre Devredilen Primler (-)	24	(47,483)	(46,423)
1.2- Kazanılmamış Primler Karşılığında Değişim (Reasürör Payı ve Devreden Kısım Düşülmüş Olarak)(+/-)		(5,863)	13,257
1.2.1- Kazanılmamış Primler Karşılığı (-)		(10,886)	5,934
1.2.2- Kazanılmamış Primler Karşılığında Reasürör Payı (+)		5,024	7,323
1.3- Devam Eden Riskler Karşılığında Değişim (Reasürör Payı ve Devreden Kısım Düşülmüş Olarak)(+/-)		-	-
1.3.1- Devam Eden Riskler Karşılığı (-)		-	-
1.3.2- Devam Eden Riskler Karşılığında Reasürör Payı (+)		-	-
2- Teknik Olmayan Bölümden Aktarılan Yatırım Gelirleri		8,354	11,332
3- Diğer Teknik Gelirler (Reasürör Payı Düşülmüş Olarak)		-	-
3.1- Brüt Diğer Teknik Gelirler (+)		-	-
3.2- Brüt Diğer Teknik Gelirlerde Reasürör Payı (-)		-	-
B- Hayat Dışı Teknik Gider(-)		(59,665)	(28,260)
1- Gerçekleşen Hasarlar (Reasürör Payı Düşülmüş Olarak)		(484)	3,750
1.1- Odenen Hasarlar (Reasürör Payı Düşülmüş Olarak)		(672)	(775)
1.1.1- Brüt Odenen Hasarlar (-)		(672)	(775)
1.1.2- Odenen Hasarlarda Reasürör Payı (+)		-	-
1.2- Muallak Hasarlar Karşılığında Değişim (Reasürör Payı ve Devreden Kısım Düşülmüş Olarak) (+/-)		188	4,524
1.2.1- Muallak Hasarlar Karşılığı (-)		(567)	4,524
1.2.2- Muallak Hasarlar Karşılığında Reasürör Payı (+)		755	-
2- İkramiye ve İndirimler Karşılığında Değişim (Reasürör Payı ve Devreden Kısım Düşülmüş Olarak) (+/-)		-	-
2.1- İkramiye ve İndirimler Karşılığı (-)		-	-
2.2- İkramiye ve İndirimler Karşılığında Reasürör Payı (+)		-	-
3- Diğer Teknik Karşılıklarda Değişim (Reasürör Payı ve Devreden Kısım Düşülmüş Olarak) (+/-)		-	-
4- Faaliyet Giderleri (-)	31	(59,181)	(32,010)
C- Teknik Bölüm Dengesi- Hayat Dışı (A - B)		36,401	73,877
D- Hayat Teknik Gelir		37,993,736	43,690,659
1- Kazanılmış Primler (Reasürör Payı Düşülmüş Olarak)		17,097,427	18,286,642
1.1- Yazılan Primler (Reasürör payı Düşülmüş Olarak)	2,21 ve 24	17,495,268	18,703,092
1.1.1- Brüt Yazılan Primler (+)	24	18,325,434	20,553,525
1.1.2 -Reasüröre Devredilen Primler (-)	24	(830,166)	(1,850,434)
1.2- Kazanılmamış Primler Karşılığında Değişim - (Reasürör Payı ve Devreden Kısım Düşülmüş Olarak) (+/-)		(397,842)	(416,449)
1.2.1- Kazanılmamış Primler Karşılığı (-)		(286,583)	(561,341)
1.2.2- Kazanılmamış Primler Karşılığında reasürör payı (+)		(111,259)	144,892
1.3- Devam Eden Riskler Karşılığında Değişim (Reasürör Payı ve Devreden Kısım Düşülmüş Olarak) (+/-)		-	-
2- Hayat Branşı Yatırım Geliri		20,048,599	24,759,959
3- Yatırımlardaki Gerçekleşmemiş Karlar		-	-
4- Diğer Teknik Gelirler (Reasürör Payı Düşülmüş Olarak)		847,710	644,057
E- Hayat Teknik Gider		(35,919,467)	(41,610,595)
1- Gerçekleşen Hasarlar (Reasürör Payı Düşülmüş Olarak)		(45,536,479)	(32,084,090)
1.1- Odenen Tazminatlar (Reasürör Payı Düşülmüş Olarak)		(43,714,585)	(31,763,967)
1.1.1- Brüt Odenen Tazminatlar (-)		(43,749,673)	(31,862,097)
1.1.2- Odenen Tazminatlarda Reasürör Payı (+)		35,089	98,130
1.2- Muallak Tazminatlar Karşılığında Değişim (Reasürör Payı ve Devreden Kısım Düşülmüş Olarak) (+/-)		(1,821,894)	(320,124)
1.2.1- Muallak Tazminatlar Karşılığı (-)		(3,345,689)	(426,235)
1.2.2- Muallak Hasarlar Karşılığında Reasürör Payı (+)		1,523,795	106,111
2- İkramiye ve İndirimler Karşılığında Değişim (Reasürör Payı ve Devreden Kısım Düşülmüş Olarak) (+/-)		61,373	94,980
2.1- İkramiye ve İndirimler Karşılığı (-)	47.5	61,373	94,980
2.2- İkramiye ve İndirimler Karşılığında Reasürör Payı (+)		-	-
3- Hayat Matematik Karşılığında Değişim (Reasürör Payı ve Devreden Kısım Düşülmüş Olarak)(+/-)	47.5	14,154,333	(5,745,103)
3.1- Hayat Matematik Karşılığı (-)		14,104,234	(6,461,479)
3.2- Hayat Matematik Karşılığında Reasürör Payı (+)		50,099	716,376
4- Yatırım Riski Hayat Sigortası Poliçe Sahiplerine ait Poliçeler için Ayrılan Karşılıklarda Değişim (Reasürör Payı ve Devreden Kısım Düşülmüş Olarak)(+/-)		-	-
4.1- Yatırım Riski Hayat Sigortası Poliçe Sahiplerine Ait Poliçeler için Ayrılan Karşılıklar(-)		-	-
4.2- Yatırım Riski Hayat Sigortası Poliçe Sahiplerine Ait Poliçeler için Ayrılan Karşılıklarda Reasürör Payı (+)		-	-
5- Diğer Teknik Karşılıklarda Değişim (Reasürör Payı ve Devreden Kısım Düşülmüş Olarak) (+/-)		(25,531)	-
6- Faaliyet Giderleri (-)	31	(3,637,415)	(3,557,464)
7- Yatırım Giderler (-)		(935,749)	(318,918)
8- Yatırımlardaki Gerçekleşmemiş Zararlar (-)		-	-
9- Teknik Olmayan Bölüme Aktarılan Yatırım Gelirleri (-)		-	-
F- Teknik Bölüm Dengesi- Hayat (D - E)		2,074,268	2,080,064
G- Emeklilik Teknik Gelir		2,507,598	2,140,675
1- Fon İşletim Gelirleri		1,751,549	1,222,594
2- Yönetim Gideri Kesintisi		449,720	403,398
3- Giriş Aidatı Gelirleri	25	306,290	505,395
4- Ara Verme Halinde Yönetim Gideri Kesintisi		-	-
5- Özel Hizmet Gideri Kesintisi		-	-
6- Sermaye Tahsis Avansı Değer Artış Gelirleri		-	9,244
7- Diğer Teknik Gelirler		39	45
H- Emeklilik Teknik Gideri		(4,418,278)	(4,522,885)
1- Fon İşletim Giderleri (-)		(13,822)	(12,032)
2- Sermaye Tahsis Avansları Değer Azalış Giderleri (-)		-	-
3- Faaliyet Giderleri (-)	31	(4,373,470)	(4,508,321)
4- Diğer Teknik Giderler (-)		(30,986)	(2,531)
I- Teknik Bölüm Dengesi- Emeklilik (G - H)		(1,910,680)	(2,382,209)

ALLIANZ HAYAT VE EMEKLİLİK A.Ş.

1 OCAK - 31 MART 2010 VE 2009 HESAP DÖNEMLERİNE AİT AYRINTILI GELİR TABLOLARI

(Para birimi aksi belirtilmedikçe Türk Lirası ("TL") olarak gösterilmiştir.)

II-TEKNİK OLMAYAN BÖLÜM

	Dipnot	Bağımsız Denetimden Geçmemiş 31 Mart 2010	Bağımsız Denetimden Geçmemiş 31 Mart 2009
C- Teknik Bölüm Dengesi- Hayat Dışı (A-B)		36,401	73,877
F- Teknik Bölüm Dengesi- Hayat (D-E)		2,074,268	2,080,064
I - Teknik Bölüm Dengesi- Emeklilik (G-H)		(1,910,680)	(2,382,209)
J- Genel Teknik Bölüm Dengesi (C+F+I)		199,989	(228,269)
K- Yatırım Gelirleri		3,463,826	5,993,965
1- Finansal Yatırımlardan Elde Edilen Gelirler		73,746	208,264
2- Finansal Yatırımların Nakde Çevrilmesinden Elde Edilen Karlar		389,053	1,511,607
3- Finansal Yatırımların Değerlemesi		2,989,745	3,835,358
4- Kambiyo Karları		11,282	426,714
5- İştiraklerden Gelirler		-	-
6- Bağlı Ortaklıklar ve Müşterek Yönetime Tabi Teşebbüslerden Gelirler		-	-
7- Arazi, Arsa ile Binalardan Elde Edilen Gelirler		-	12,023
8- Türev Ürünlerden Elde Edilen Gelirler		-	-
9- Diğer Yatırımlar		-	-
10- Hayat Teknik Bölümünden Aktarılan Yatırım Gelirleri		-	-
L- Yatırım Giderleri (-)		(235,870)	(366,035)
1- Yatırım Yönetim Giderleri - Faiz Dahil (-)		-	-
2- Yatırımlar Değer Azalışları (-)		-	-
3- Yatırımların Nakde Çevrilmesi Sonucunda Oluşan Zararlar (-)		-	(106)
4- Hayat Dışı Teknik Bölümüne Aktarılan Yatırım Gelirleri (-)		(8,354)	(11,332)
5- Türev Ürünler Sonucunda Oluşan Zararlar (-)		-	-
6- Kambiyo Zararları (-)		(25,031)	(4,888)
7- Amortisman Giderleri (-)		(184,813)	(274,121)
8- Diğer Yatırım Giderleri (-)		(17,672)	(75,588)
M- Diğer Faaliyetlerden ve Olağandışı Faaliyetlerden Gelir ve Karlar ile Gider ve Zararlar (+/-)		150,795	115,782
1- Karşılıklar Hesabı (+/-)		3,162	34,869
2- Reeskont Hesabı (+/-)	47.5	57,735	42,305
3- Özellikli Sigortalar Hesabı (+/-)		-	-
4- Enflasyon Düzeltmesi Hesabı (+/-)		-	-
5- Ertelemiş Vergi Varlığı Hesabı (+/-)	21, 35 ve 47.5	120,210	29,536
6- Ertelemiş Vergi Yükümlülüğü Gideri (-)		-	-
7- Diğer Gelir ve Karlar		5,488	21,605
8- Diğer Gider ve Zararlar (-)		(35,799)	(12,534)
9- Önceki Yıl Gelir ve Karları		-	-
10- Önceki Yıl Gider ve Zararları(-)		-	-
N- Dönem Net Karı veya Zararı		2,766,007	4,372,525
1- Dönem Karı veya Zararı		3,578,741	5,515,444
2- Dönem Karı Vergi ve Diğer Yasal Yükümlülük Karşılıkları (-)	35 ve 47.5	(812,734)	(1,142,919)
3- Dönem Net Karı veya Zararı	37	2,766,007	4,372,525
4- Enflasyon Düzeltme Hesabı		-	-

Takip eden dipnotlar finansal tabloların tamamlayıcı parçasını oluştururlar.

ALLIANZ HAYAT VE EMEKLİLİK A.Ş.

1 OCAK - 31 MART 2010 VE 2009 HESAP DÖNEMLERİNE AİT NAKİT AKIŞ TABLOLARI

(Para birimi aksi belirtilmedikçe Türk Lirası ("TL") olarak gösterilmiştir.)

	Bağımsız	
	Denetimden Geçmemiş (1 Ocak 2010 - 31 Mart 2010)	Denetimden Geçmemiş (1 Ocak 2009 - 31 Mart 2009)
A. ESAS FAALİYETLERDEN KAYNAKLANAN NAKİT AKIMLARI	(33,685,344)	(20,452,874)
1. Sigortacılık faaliyetlerinden elde edilen nakit girişleri	19,228,066	22,038,444
2. Reasürans faaliyetlerinden elde edilen nakit girişleri	173,383	244,707
3. Emeklilik faaliyetlerinden elde edilen nakit girişleri	3,643,825	2,949,735
4. Sigortacılık faaliyetleri nedeniyle yapılan nakit çıkışı (-)	(44,261,888)	(32,125,262)
5. Reasürans faaliyetleri nedeniyle nakit çıkışı (-)	(877,648)	(1,896,857)
6. Emeklilik faaliyetleri nedeniyle nakit çıkışı (-)	(70,760)	(2,993)
7. Esas faaliyetler sonucu oluşan nakit (A1+A2+A3-A4-A5-A6)	(22,165,023)	(8,792,226)
8. Faiz ödemeleri (-)	-	-
9. Gelir vergisi ödemeleri (-)	(666,643)	(1,657,366)
10. Diğer nakit girişleri	-	-
11. Diğer nakit çıkışları (-)	(10,853,678)	(10,003,282)
12. Esas faaliyetlerden kaynaklanan net nakit	(33,685,344)	(20,452,874)
B. YATIRIM FAALİYETLERİNDEN KAYNAKLANAN NAKİT AKIMLARI	28,840,634	20,298,195
1. Maddi varlıkların satışı	-	-
2. Maddi varlıkların iktisabı (-)	(78,939)	(104,477)
3. Mali varlık iktisabı (-)	(179,535,787)	(68,428,987)
4. Mali varlıkların satışı	192,671,677	76,892,346
5. Alınan faizler	15,801,366	12,014,885
6. Alınan temettümler	-	-
7. Diğer nakit girişleri	-	-
8. Diğer nakit çıkışları (-)	(17,684)	(75,571)
9. Yatırım faaliyetlerinden kaynaklanan net nakit	28,840,634	20,298,195
C. FİNANSMAN FAALİYETLERİNDEN KAYNAKLANAN NAKİT AKIMLARI	-	-
1. Hisse senedi ihracı	-	-
2. Kredilerle ilgili nakit girişleri	-	-
3. Finansal kiralama borçları ödemeleri (-)	-	-
4. Ödenen temettümler (-)	-	-
5. Diğer nakit girişleri	-	-
6. Diğer nakit çıkışları (-)	-	-
7. Finansman faaliyetlerinden kaynaklanan net nakit	-	-
D. KUR FARKLARININ NAKİT VE NAKİT BENZERLERİNE OLAN ETKİSİ	(13,748)	421,825
E. Nakit ve nakit benzerlerinde meydana gelen net artış	(4,858,458)	267,146
F. Dönem başındaki nakit ve nakit benzerleri mevcudu	21,266,480	24,602,144
G. Dönem sonundaki nakit ve nakit benzerleri mevcudu (E+F)	2.12 16,408,022	24,869,290

Takip eden dipnotlar finansal tabloların tamamlayıcı parçasını oluştururlar.

ALLIANZ HAYAT VE EMEKLİLİK A.Ş.

1 OCAK - 31 MART 2010 VE 2009 ARA HESAP DÖNEMLERİNE AİT ÖZSERMAYE DEĞİŞİM TABLOLARI

(Para birimi aksi belirtilmedikçe Türk Lirası ("TL") olarak gösterilmiştir.)

	Özsermaye Değişim Tablosu - Bağımsız Denetimden Geçmemiş (*)										
	Sermaye	İşletmenin Kendi Hisse Senetleri(C)	Varlıklarda Değer Artışı	Enflasyon Düzeltmesi Farkları	Para Çevrim Farkları	Yasal Yedekler	Statü Yedekleri	Diger Yedekler ve Dağılım Karları	Net Dönem Karı	Geçmiş Yıllar Karları	Toplam
I - Önceki dönem sonu bakiyesi (31/12/2008)	20,000,000	-	1,551,702	-	-	8,492,601	-	64,084,362	15,595,814	4,402,461	114,126,940
A- Sermaye artırım (A1 + A2)	-	-	-	-	-	-	-	-	-	-	-
1- Nakit	-	-	-	-	-	-	-	-	-	-	-
2- İÇ kaynaklardan	-	-	-	-	-	-	-	-	-	-	-
B- İşletmenin aldığı kendi hisse senetleri	-	-	-	-	-	-	-	-	-	-	-
C- Gelir tablosunda yer almayan kazanç ve kayıplar (15 no'lu dipnot)	-	-	2,068,185	-	-	-	-	-	-	-	2,068,185
D- Varlıklarda değer artışı	-	-	-	-	-	-	-	-	-	-	-
E- Yabancı para çevrim farkları	-	-	-	-	-	-	-	-	-	-	-
F- Diğer kazanç ve kayıplar	-	-	-	-	-	-	-	-	-	-	-
G- Enflasyon düzeltme farkları	-	-	-	-	-	-	-	-	-	-	-
H- Dönem net karı (37 no'lu dipnot)	-	-	-	-	-	-	-	-	4,372,525	-	4,372,525
I- Dağıtılan temettü	-	-	-	-	-	3,000,000	-	(18,000,000)	(13,000,000)	-	(31,000,000)
J- Transfer	-	-	-	-	-	-	-	(404,186)	(2,595,814)	-	-
II- Dönem sonu bakiyesi (31/03/2009)	20,000,000	-	5,619,887	-	-	11,492,601	-	45,680,176	4,372,525	4,402,461	89,567,650
(I+ A+B+C+D+E+F+G+H+I+J)											
I - Önceki dönem sonu bakiyesi (31/12/2009)	20,000,000	-	2,639,317	-	-	11,492,601	-	45,680,176	15,961,711	4,402,461	100,176,267
A- Sermaye artırım (A1 + A2)	-	-	-	-	-	-	-	-	-	-	-
1- Nakit	-	-	-	-	-	-	-	-	-	-	-
2- İÇ kaynaklardan	-	-	-	-	-	-	-	-	-	-	-
B- İşletmenin aldığı kendi hisse senetleri	-	-	-	-	-	-	-	-	-	-	-
C- Gelir tablosunda yer almayan kazanç ve kayıplar	-	-	(575,096)	-	-	-	-	-	-	-	(575,096)
D- Varlıklarda değer artışı	-	-	-	-	-	-	-	-	-	-	-
E- Yabancı para çevrim farkları	-	-	-	-	-	-	-	-	-	-	-
F- Diğer kazanç ve kayıplar (15 no'lu dipnot)	-	-	-	-	-	-	-	-	-	-	-
G- Enflasyon düzeltme farkları	-	-	-	-	-	-	-	-	-	-	-
H- Dönem net karı (**)	-	-	-	-	-	-	-	-	2,766,007	-	2,766,007
I- Dağıtılan temettü	-	-	-	-	-	900,000	-	5,061,711	(10,000,000)	-	(10,000,000)
J- Transfer	-	-	-	-	-	-	-	-	(5,961,711)	-	-
II- Dönem sonu bakiyesi (31/03/2010)	20,000,000	-	2,064,221	-	-	12,392,601	-	50,741,888	2,766,007	4,402,461	92,367,178
(I+ A+B+C+D+E+F+G+H+I+J)											

(*) Özsermaye kalemleri ile ilgili detaylı açıklamalar 15 no'lu dipnotta yer almaktadır.

Takip eden dipnotlar finansal tabloların tamamlayıcı parçasını oluştururlar.